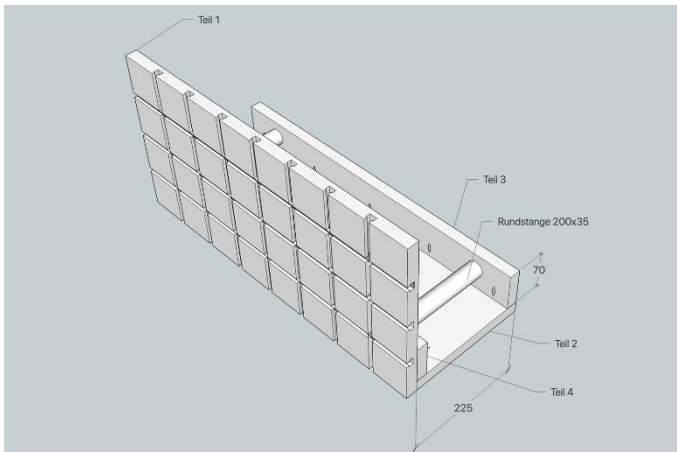


## Multi-T-Nut-Spannvorrichtung

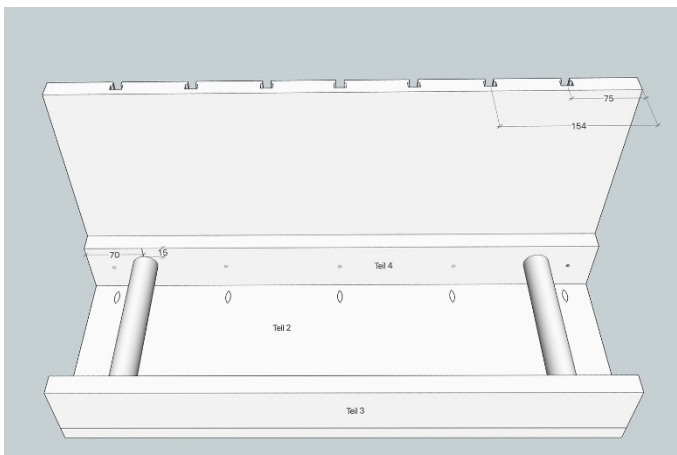
Idee und Umsetzung: Roland Heilmann, München

### Materialliste (Maße in Millimeter)

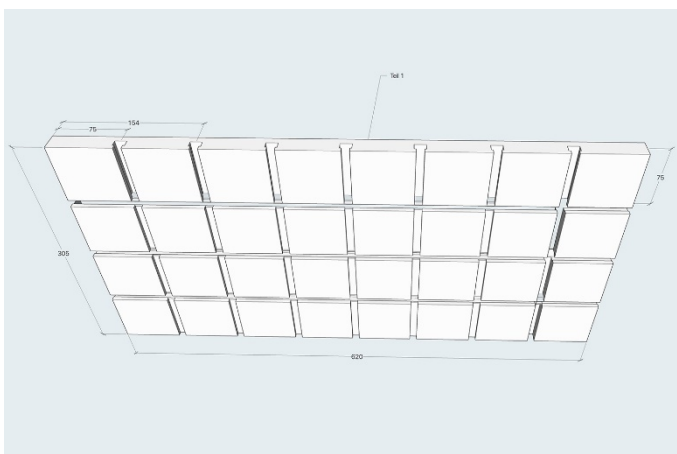
- 1 x Multiplex Birke 620 x 305 x 21 (Teil 1)
- 1 x Multiplex Birke 620 x 225 x 21 (Teil 2)
- 2 x Multiplex Birke 620 x 70 x 21 (Teil 3 und 4)
- 2 x Rundstangen,  $\varnothing$  35, Länge 200
- Schrauben, Dübel



*Alle T-Nuten werden mit einem T-Nutfräser M8 gefräst*



*Die Rundhölzer werden in Sacklöcher eingesteckt*



Teil 1 im Detail